
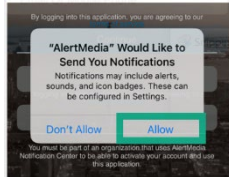
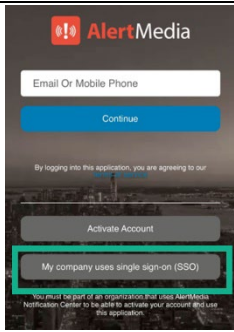
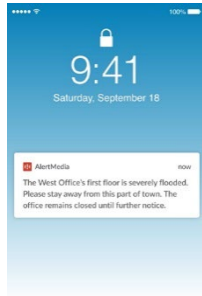


Instructions d'installation de l'application WBD Alerts

WBD Alerts est alimenté par AlertMedia. Téléchargez l'application "AlertMedia" depuis la boutique d'applications de votre appareil pour vous assurer de recevoir des notifications push lors d'événements critiques.

1	<p>Recherchez "AlertMedia" dans la boutique d'applications de votre appareil et téléchargez l'application.</p> <p>Veuillez noter que l'application ne comporte pas de marque WBD pour le moment.</p>	
2	<p>Lancez l'application.</p> <p>Si vous y êtes invité, cliquez sur "Allow" pour vous assurer de recevoir des notifications push importantes.</p>	
3	<p>Sélectionnez "My company uses single sign on (SSO)"</p>	
4	<p>Une fois invité sur la page "Connexion SSO", entrez "wbd" comme nom de domaine de votre entreprise.</p>	
5	<p>C'est tout ! Vous êtes connecté. Avec l'application AlertMedia installée, nous pourrions vous envoyer des notifications d'urgence via l'application.</p>	

Si vous avez des questions, veuillez nous contacter à wbdready@wbd.com.